

AVOINE
D'HIVER

Ourasi



RENDEMENT
RUSTICITE

LA REFERENCE NOIRE

Misez sur le bon cheval !

OURASI s'est imposée en quelques années comme la nouvelle référence en avoine noire d'hiver :

- peu sensible au froid
- bon potentiel de rendement
- peu sensible à la rouille couronnée
- qualité de grain élevée, couleur noire bien prononcée.

CONSEILS DE CULTURE

Date de semis :

Moitié Nord de la France : de mi-octobre à mi-novembre.
Moitié Sud de la France : de fin octobre à mi-décembre.

Régulateurs de croissance :


En situation à fort potentiel ou en cas de fort développement végétatif appliquer un régulateur.

Protection fongicide :

Effectuer un traitement polyvalent des maladies de l'avoine.

CONCLUSION

OURASI est devenue la référence en avoine noire d'hiver grâce à sa souplesse de rendement et la qualité de son grain, de couleur noire soutenue.

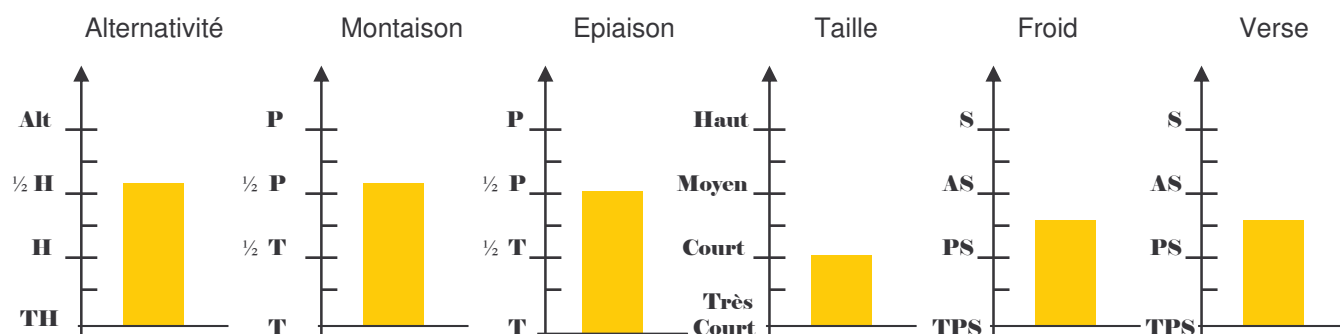


Momont
LA FORCE FERTILE

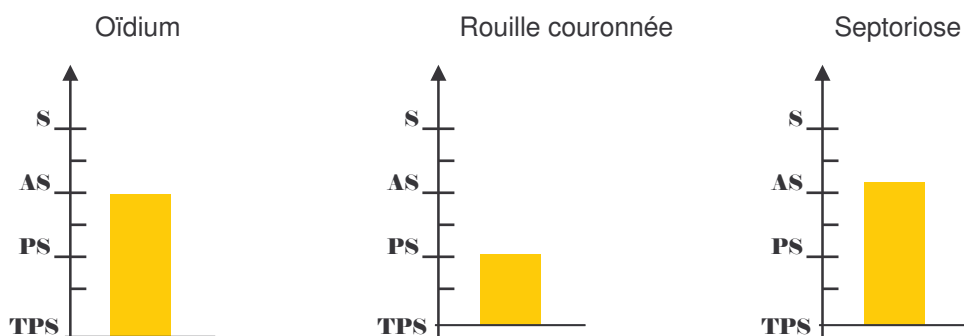
WWW.MOMONT.COM

Misez sur le bon cheval !

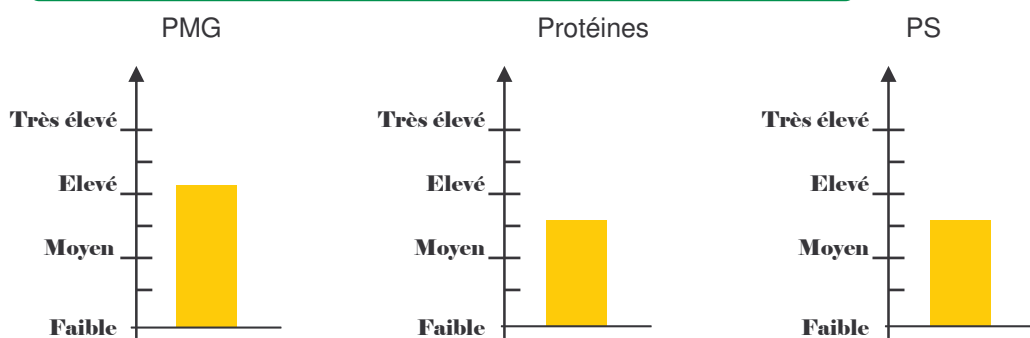
CARACTERISTIQUES AGRONOMIQUES



COMPORTEMENT FACE AUX MALADIES



CARACTERISTIQUES TECHNOLOGIQUES



Alt = alternatif - 1/2 H = demi-biver - H = biver - TH = très biver

T = tardif - 1/2 T = demi-tardif - 1/2 P = demi-précoce - P = précoce - TPS = très peu sensible - PS = peu sensible - AS = assez sensible - S = sensible

Source : Banque de données Momont

Les renseignements fournis dans ce document ne sont donnés qu'à titre indicatif et n'engagent en rien la responsabilité de la S.A. Momont. Les notations des variétés sont issues des essais officiels d'inscription ou des cotations effectuées par les organismes officiels (ARVALIS, GEVES, CETIOM, ITB). Ces données peuvent varier d'une année sur l'autre, en fonction des régions, des techniques culturales et/ou des conditions climatiques. Les notations maladies ont été établies à partir des souches actuellement connues et/ou étudiées. Les indications de valeur technologique correspondent à des moyennes et peuvent fluctuer de façon importante en fonction du climat, du type de sol et des itinéraires culturaux. Veillez à apporter un soin tout particulier au choix de la variété et à sa conduite de culture en fonction du climat de la région, de la date de semis, du type de sol et du précédent cultural.