


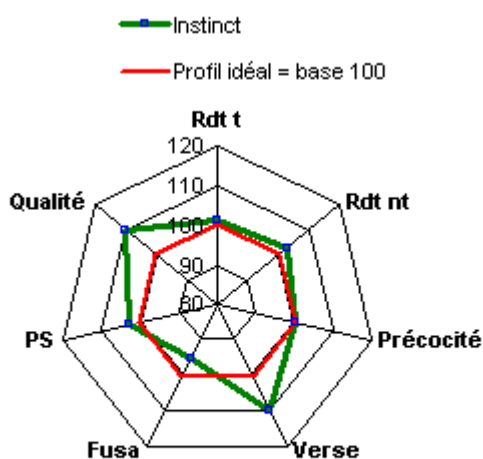


INSTINCT

 télécharger

Blé tendre d'hiver Demi précoce

Commentaire radar: la base 100 correspond au profil variétal idéal où chaque critère est une référence du marché



Base 100: rdt.témoins, précocité/Orvantis, Verse/Apache, Fusa/Apache+1, PS/Incisif, qualité/BP

Points forts de la variété :

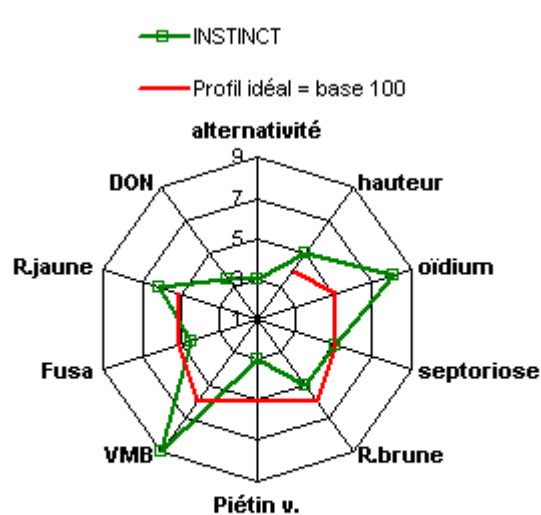
- Demi précoce
- Tolérante au froid
- Recommandée en semis précoces
- Très bon PS
- Tolérant à la mosaïque
- BPS (*blé panifiable supérieur*) en étude sur la liste ANMF
- Tolérant au Chlortoluron



Zone de culture d'INSTINCT



profil et qualités agronomiques



| | analyse CCB | avis CCB | notes CTPS |
|---------------|-------------|--------------|------------|
| alternativité | 3 | hiver | 2 |
| hauteur | 5 | court | 2,5 |
| oïdium | 2 | résistant | 7 |
| septoriose | 4 | peu sensible | 5 |
| R. brune | 5 | as. sensible | 5 |
| piétin verse | 7 | as. sensible | 3 |
| VMB | R | résistant | 9 |
| fusariose | 4 | peu sensible | - |
| R. jaune | 4 | peu sensible | 4 |
| DON | - | peu sensible | - |

Légende:

-CCB: 1:résistant 9:sensible

-CTPS: 1:sensible 9:résistant

Commentaire radar: la base 100 correspond au profil variétal idéal où chaque critère est une référence du marché

Pour obtenir le meilleur d'INSTINCT

Semis: viser un objectif de semis de 220 grains au m² dans les premières dates de semis

Appliquer une protection fongicide de base

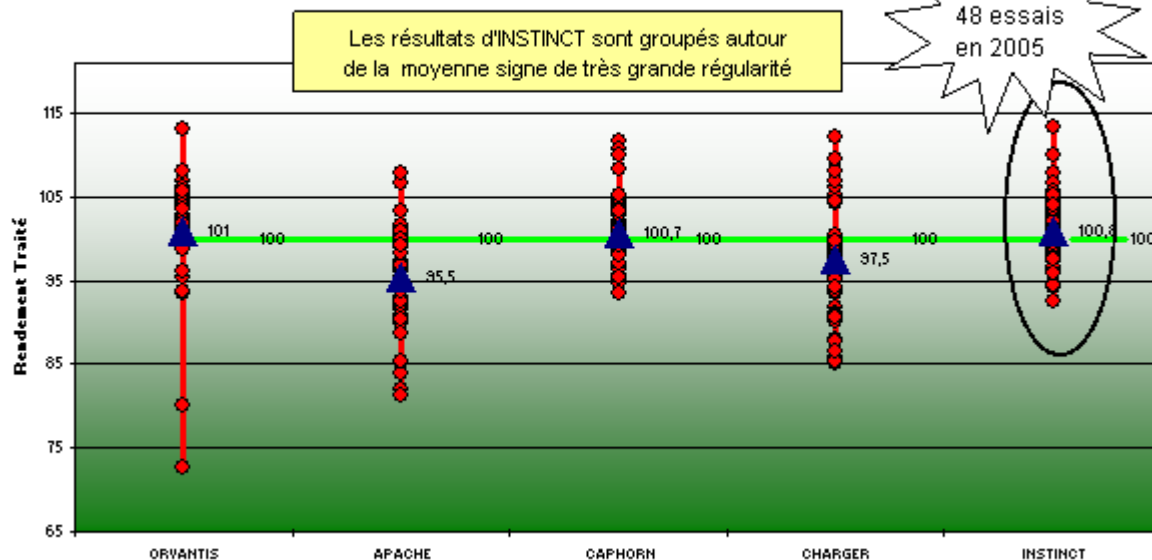
Pas de restriction de type de sol (y compris parcelles à risque mosaïque)

résultats agronomiques

| | 2004 | | 2005 | | Moyenne année 1+2 (T+NT) |
|--------------------------------|--------------|-------------|--------------|-------------|--------------------------|
| | Traités | Non traités | Traités | Non traités | |
| CTPS <i>Instinct</i> | 102.2 | 103 | 100.7 | 102.9 | 102.29 |

| | 2004 | | | | 2005 | | | |
|------------------------------|-------------|--------------|-------------|--------|--------------|--------------|-------------|--------|
| | Traités | | Non traités | | Traités | | Non traités | |
| | Nord | Centre | Nord | Centre | Nord | Centre | Nord | Centre |
| C5 <i>Instinct</i> | - | - | - | - | 101.9 | 104.4 | 96.1 | 98.9 |
| Apache (T) | 98.9 | 96.5 | 95.1 | 96.2 | 97.7 | 97.5 | 100.4 | 96.1 |
| Caphorn (T) | 98.8 | 100.3 | 104.2 | 101 | 102.1 | 101 | 107 | 107.6 |
| Charger (T) | 98.7 | - | 98.8 | - | 98.3 | 97.1 | 96.6 | 97.4 |

Comparaison d'un critère (Rendement Traité) par rapport à la moyenne des essais pour ORYANTIS, APACHE, CAPHORN, CHARGER, INSTINCT



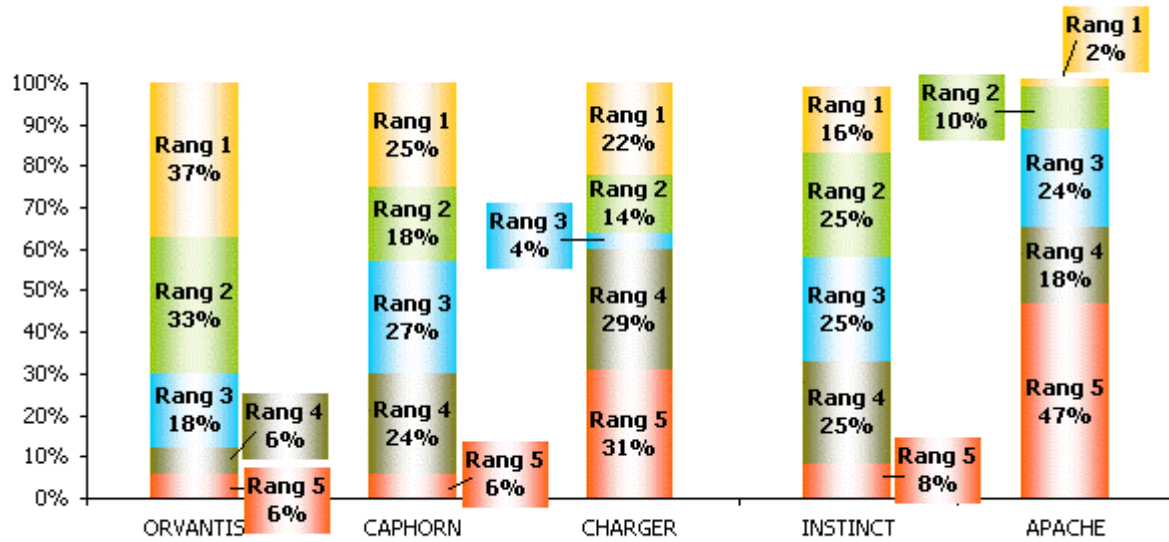
Description :

- Les points rouges représentent les résultats des essais, lieu par lieu, indicés sur la moyenne des essais (indicée à 100).
- Le triangle bleu représente la moyenne de la variété considérée indicée sur la moyenne des essais (indicée à 100).
- La droite verte représente la moyenne des essais ramenée à un indice 100.

Interprétation :

- Ce graphique vous permet d'apprécier la stabilité de la variété INSTINCT par rapport à la moyenne des essais et par rapport aux autres variétés.

Ranking des Variétés sur base du critère Rendement Traité



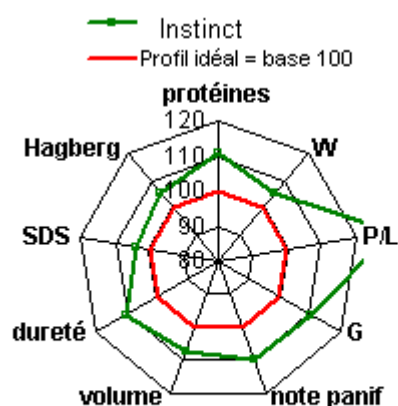
Description :

- Chacune des variétés sélectionnées est représentée par un histogramme.
- Ce graphique compile les tendances de classement de plusieurs variétés entre elles.

Interprétation :

- Dans ce graphique, nous pouvons dire que, compte tenu des tris appliqués, la variété INSTINCT s'est retrouvée dans les deux premiers rangs dans 41% des cas.

Classe BPS



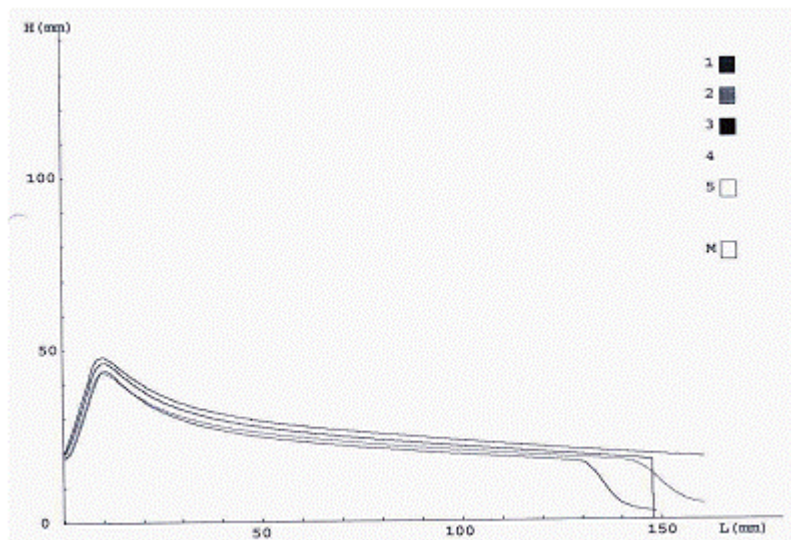
Commentaire radar: la base 100 correspond au profil variétal idéal où chaque critère est une référence du marché

En étude sur la liste ANMF

| | analyse CCB | avis CCB | notes CTPS |
|---------------------------|-------------|----------|------------|
| protéines (%) | 12,2 | + | 5 |
| W | 238 | ++ | 5,5 |
| P/L | 0,56 | +++ | (0,56) |
| G | 24,2 | +++ | - |
| note panif (/300) | 263,6 | +++ | 6 |
| volume (cm ³) | 1722 | ++ | (1810) |
| dureté | 55 | ++ | hard |
| SDS | 78 | ++ | 33 |
| Hagberg (sec) | 318 | ++ | - |

Légende: (-):défaut (++++):excellent

Alvéographe de CHOPIN
Récolte 2005 Lieu: Janville (45)



RESULTATS

| | | | |
|-------|---|------|--------|
| P | = | 51 | mmH2O |
| L | = | 148 | mm |
| G | = | 27.1 | |
| W | = | 252 | 10E-4J |
| P/L | = | 0.34 | |
| Ie | = | 63.8 | % |
| W(0) | = | 0 | 10E-4J |

Commentaire de l'alvéographe:

Les caractéristiques plastiques d'une pâte sont déterminées par la mesure du W, du G et du P/L.

Le W représente le travail de déformation de cette pâte et donne une bonne indication de la force boulangère.

Le G ou indice de gonflement exprime l'extensibilité de la pâte.

Le rapport P/L traduit l'équilibre entre ténacité et extensibilité.

C.C. BENOIST

Ferme de Moyencourt
BP 5- 78910 ORGERUS FRANCE
tél : +33 (0)1 30 88 33 00
www.ccbenoist.fr

Document et photo non contractuels, informations transmises à titre indicatif sous réserve de conditions culturales et climatologiques standards